

Fjell Og Fjord Konferanser As  
Jogstadveien 11

2007

RENATE AMUNDSEN ELLINGSEN

## FORETAKSANALYSE

### Fjell Og Fjord Konferanser AS

## Innholdsfortegnelse

1. Company Data	3
2. Summary	4
3. Rating og trenddata	5
4. Aktuelle hendelser og revisoranmerkninger	7
5. Styreinformasjon og Aksjonærer/Eiere	8
6. Økonomisk analyse	10
7. Regnskap	15
8. Bransjetall	22

# Foretaksinformasjon

## Om foretaket

<b>Foretaksnavn</b>	Fjell Og Fjord Konferanser AS	<b>Organisasjonsnr.</b>	879538912
<b>Organisasjonsform</b>	Aksjeselskap	<b>Status</b>	Aktivt
<b>Hovedbransje</b>	8230000 Kongress-, messe- og utstillingsvirksomhet		
<b>Formål</b>	Kongress-messe og utstillingsvirksomhet.		

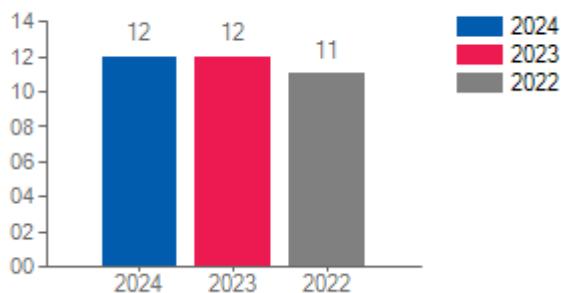
## Kontaktinformasjon

<b>Besøksadresse</b>	Jogstadveien 11 2007 Kjeller	<b>Telefon</b>	63 80 65 10
<b>Postadresse</b>	Postboks 163 2027 Kjeller	<b>Telefax</b>	Intet registrert
<b>Webadresse</b>	www.fjellogfjord-konferanser.no	<b>Mobil</b>	920 86 940
		<b>Email</b>	POST@FJELLOGFJORD-KONFERANSER.NO

## Ansatte

År	Antall
2024	12
2023	12
2022	11

Antall ansatte



## Etablering

<b>Etableringsdato</b>	1997
<b>Stiftelsesdato</b>	01.08.1997
<b>Registreringsdato</b>	22.01.1998
<b>Registrert</b>	Foretaksregisteret

## Lokalisering

<b>Kommune</b>	Lillestrøm
<b>Fylke</b>	Akershus
<b>Geokode</b>	137922374

## Drift

<b>Daglig leder</b>	Ellingsen Renate Amundsen	<b>Revisor</b>	993606650 Bdo AS
<b>Regnskapsfører</b>	Credere As		
<b>Signaturrett</b>	Signatur hver for seg		
<b>Prokura</b>	Intet registrert		

# Oppsummering Scoredel

## Commercial Delphi Score

### Score foretak



Pr.dato 25.01.2025

### Hovedbransje snittscore



Pr.dato 25.01.2025

## Kredittgrense

7 - Beste Kredittverdighet: Lav Risiko

Anbefalt kredittgrense 657.750 NOK

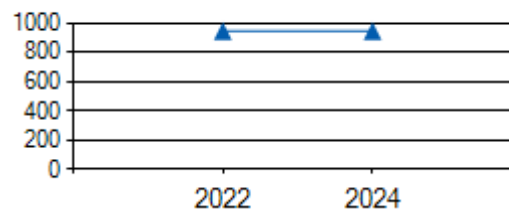
## Historisk score

År	2024	2022
Score	945	945

\*Score kalkulert 31.12 i de respektive år

For mer informasjon se sidene om Rating og Trenddata

## Scoreutvikling



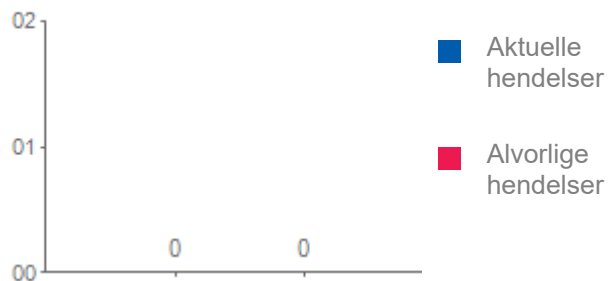
## Aktuelle hendelser

0 aktuelle hendelser registrert siste 12 måneder

0 alvorlige hendelser registrert siste 12 måneder

For mer informasjon se sidene om Aktuelle hendelser

## Aktuelle hendelser



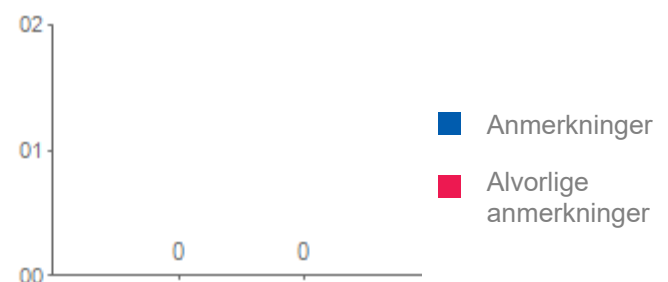
## Betalingsanmerkninger

0 anmerkninger registrert på foretaket

0 alvorlige anmerkninger registrert på foretaket

For mer informasjon se sidene om Betalingsanmerkninger

## Antall anmerkninger



# Rating og Trenddata

Scorekort modell 1

Denne modellen er for foretaksformer som har levert regnskap (bortsett fra eiendomsselskaper).

Score foretak

Pr. 25.01.2025

**945**

Gj.snitt.score bransje

Pr. 25.01.2025

**577.2237**

Risikoklasser



Risikoklasse beskrivelse

7 - Beste Kredittverdighet: Lav Risiko

Forventet misligholdsrate

0.09%

Viktigste scoreparameter

Blank/no text

## Commercial Delphi Score Trend

Score dato	Score	Risikoklasse
16.03.2024	945	Beste kredittverdighet: Lav risiko
23.10.2022	945	Beste kredittverdighet: Lav risiko
21.10.2022	949	Beste kredittverdighet: Lav risiko
26.08.2022	945	Beste kredittverdighet: Lav risiko
10.03.2022	923	Beste kredittverdighet: Lav risiko
27.08.2021	897	Beste kredittverdighet: Lav risiko
24.05.2021	919	Beste kredittverdighet: Lav risiko
26.06.2020	919	Beste kredittverdighet: Lav risiko
28.05.2020	906	Beste kredittverdighet: Lav risiko
29.12.2019	906	Beste kredittverdighet: Lav risiko

# Frivillige pantstillelser

Frivillige pantstillelser					
	Dato	Type	Kilde	Beløp	Kreditor
1	17.10.22	Salgspant	Brønnøysundregistrene	837.240	Volkswagen Møller Bilfinans AS

# Aktuelle hendelser

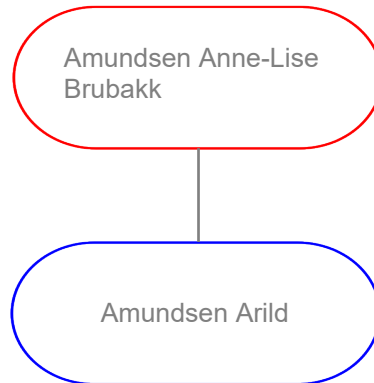
Registrerte hendelser			
	Dato	Hendelse	Alvorlighetsgrad
1	26.05.20	Endring eiere	Ingen
2	17.02.19	Styreformann endret	Mild
3	16.02.19	Daglig leder endret	Mild
4	04.05.15	Endring eiere	Ingen

Revisoranmerkninger	
Ar	Merknad
2023	Normal beretning
2022	Normal beretning
2021	Normal beretning

## Tips!

Vil du vite mer om bakgrunnen for revisoranmerkningene?  
Ofte finnes denne informasjonen i foretakets årsberetning og noter.  
Bestill årsberetning på [www.experian.no](http://www.experian.no)

# Styreinformasjon

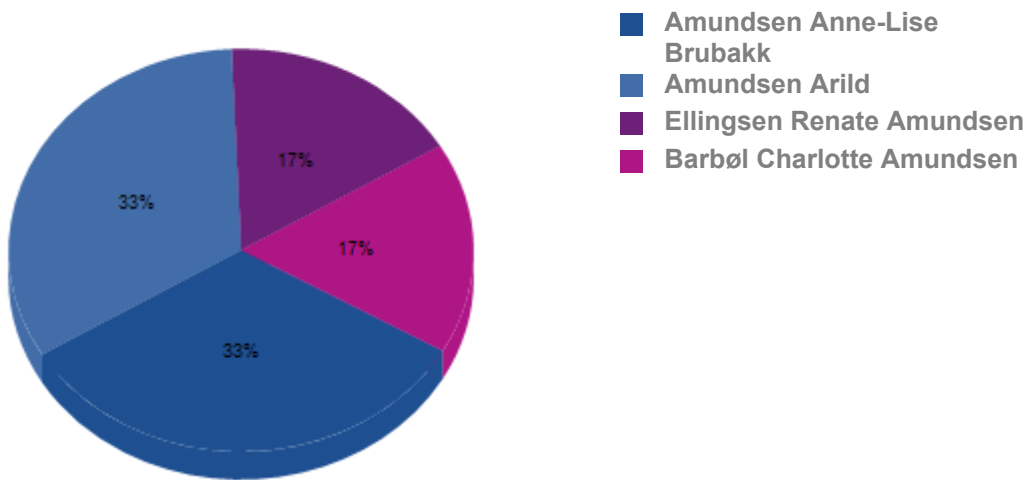


Styreinformasjon			
Navn	Verv	Adresse	Født
Amundsen Anne-Lise Brubakk	Styreleder	2010 STRØMMEN	19.08.51
Amundsen Arild	[NESTLEDER]		16.05.48

**Diagrammet illustrerer ordinære styremedlemmer, herunder styreleder, styremedlemmer og ansattes representanter. Eventuelle varamedlemmer er opplistet i tabellen nedenfor.**



# Aksjonærer / Eiere



Aksjonærer / Eiere		
Navn	Org. nr. / Fødselsnummer	Andel i %
Amundsen Anne-Lise Brubakk	19.08.51	33
Amundsen Arild	16.05.48	33
Ellingsen Renate Amundsen	07.06.77	17
Barbøl Charlotte Amundsen	01.08.73	17

# Økonomiske nøkkeltall

## Nøkkeltall

Likviditet	2023	2023 *	2022	2022 *	2021	2021 *
Likviditetsgrad 1	1.4	1.2	1.4	1.2	1.4	1.2
Likviditetsgrad 2	1.4	0.0	1.4	0.0	1.4	0.0
Likviditetsgrad 3	1.2	0.5	1.2	0.5	1.1	0.6
Likviditetsreserve i % av salg	24.0%	36.8%	26.7%	37.8%	57.7%	41.3%

Finansiering	2023	2023 *	2022	2022 *	2021	2021 *
Gjeldsgrad	2.9	0.4	3.0	0.6	2.7	0.6
Langsiktig lagerfinansiering	0	129.6	434300	136.6	0	142.4
Fremmedkapital kostnad	0.0	0.0	0.0	0.0	0.0	0.0
Finanseringsgrad 1	0.1		0.2		0.1	

Soliditet	2023	2023 *	2022	2022 *	2021	2021 *
Egenkapitalandel	25.9%	28.3%	25.2%	28.1%	27.1%	29.6%
Egenkapitalandel minus goodwill	25.9%	0.0%	25.2%	0.0%	27.1%	0.0%
Tapsbuffer	6.5	14.4	7.0	15.1	15.0	17.0

Inntjening	2023	2023 *	2022	2022 *	2021	2021 *
Overskuddsprosent	6.0	1.6	6.5	2.3	3.1	3.3
Resultatgrad	7.0 %	62.4 %	8.0 %	11,089.9 %	3.7 %	0.0 %
Totalkapitalens rentabilitet	31.1 %	0.0 %	29.7 %	0.0 %	7.0 %	
Egenkapitalrentabilitet	92.7 %	0.0 %	91.8 %	0.1 %	19.3 %	
Rentedekningsgrad	127.8	-104.4	172.1	-81.0	48.6	-100.0

Effektivitet	2023	2023 *	2022	2022 *	2021	2021 *
Varelagerets omløpshastighet		-1.9		-1.0		-0.9

\*Bransjetall for året

# Sammendrag av økonomi

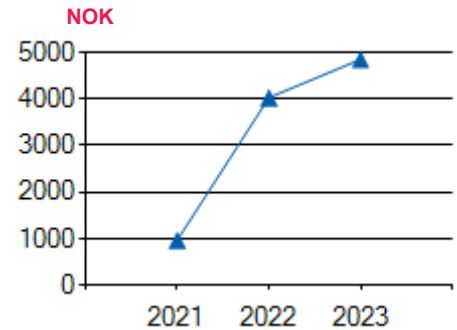
Tall i hele 1000

Resultat	2023	2022	2021
<b>Sum inntekter</b>	<b>81.042</b>	<b>62.233</b>	<b>33.612</b>
Varekostnad	-63.939	-48.067	-24.645
Lønnskostnad	-8.414	-6.660	-4.808
Avskrivninger	-215	-226	-209
Annen driftskostnad	-2.819	-2.308	-2.709
<b>Sum driftskostnad</b>	<b>-75.387</b>	<b>-57.261</b>	<b>-32.371</b>
<b>Driftsresultat</b>	<b>5.655</b>	<b>4.972</b>	<b>1.241</b>
Netto finansielle poster	559	162	45
<b>Ordinært resultat f.skatt</b>	<b>6.214</b>	<b>5.134</b>	<b>1.286</b>
Sum skatter	-1.369	-1.107	-309
<b>Årsresultat</b>	<b>4.845</b>	<b>4.027</b>	<b>977</b>

Eiendeler	2023	2022	2021
Sum immat. eiendeler	0	0	0
Sum varige driftsmidler	746	890	565
Sum fin. anleggsmidler	0	0	0
Andre anleggsmidler	0	0	0
<b>Anleggsmidler (AM)</b>	<b>746</b>	<b>890</b>	<b>565</b>
Varebeholdning	0	1	0
Sum fordringer	2.778	2.243	4.045
Sum investeringer	0	0	0
Kasse/Bank	16.644	14.280	14.048
Andre omløpsmidler	0	0	0
<b>Omløpsmidler (OM)</b>	<b>19.422</b>	<b>16.524</b>	<b>18.094</b>
<b>Sum eiendeler</b>	<b>20.168</b>	<b>17.414</b>	<b>18.659</b>

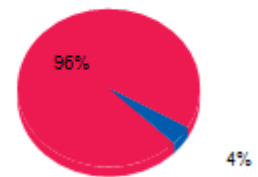
Gjeld/Egenkapital	2023	2022	2021
Kortsiktig gjeld	14.174	12.181	12.943
Langsiktig gjeld	764	849	658
<b>Sum gjeld</b>	<b>14.938</b>	<b>13.030</b>	<b>13.601</b>
Innskutt egenkapital	100	100	100
Opptjent egenkapital	5.129	4.285	4.958
<b>Sum egenkapital</b>	<b>5.229</b>	<b>4.385</b>	<b>5.058</b>
<b>Gjeld og egenkapital</b>	<b>20.167</b>	<b>17.415</b>	<b>18.659</b>

## Utvikling årsresultat



■ Årsresultat

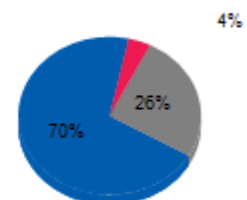
## Eiendeler 2023



■ Anleggsmidler

■ Omløpsmidler

## Gjeld/Egenkapital 2023



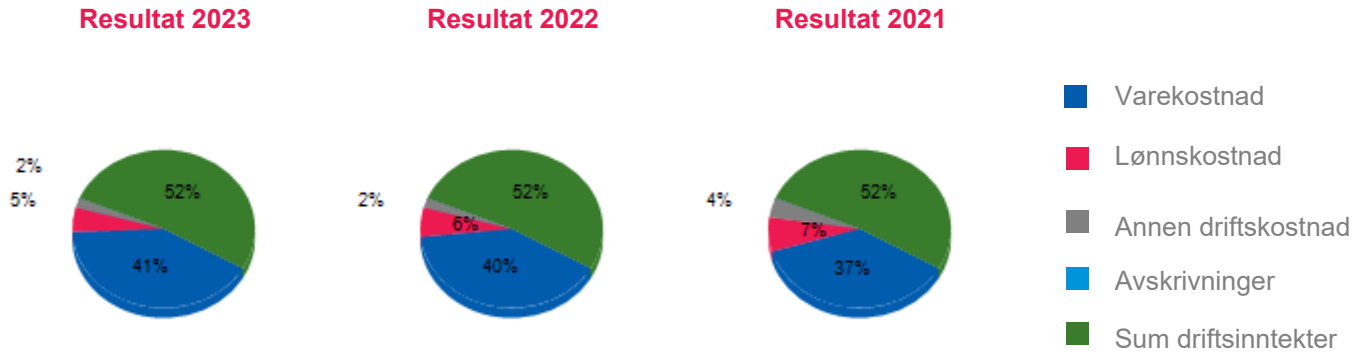
■ Kortsiktig gjeld

■ Langsiktig gjeld

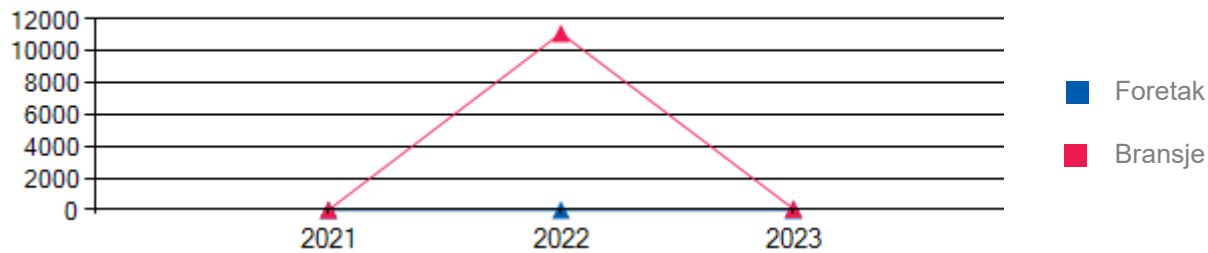
■ Egenkapital

# Resultat

Tall i hele 1000



## Resultatgrad Foretak vs Bransje



Resultat	2023	2022	2021
Sum driftsinntekter	81.042	62.233	33.612
Varekostnad	-63.939	-48.067	-24.645
Lønnskostnad	-8.414	-6.660	-4.808
Avskrivninger	-215	-226	-209
Annen driftskostnad	-2.819	-2.308	-2.709
<b>Sum driftskostnader</b>	<b>-75.387</b>	<b>-57.261</b>	<b>-32.371</b>
<b>Driftsresultat</b>	<b>5.655</b>	<b>4.972</b>	<b>1.241</b>
Sum finansinntekter	608	192	72
Sum finanskostnader	-49	-30	-27
Ordinært resultat før skatt	6.214	5.134	1.286
Sum skatter	-1.369	-1.107	-309
<b>Årsresultat</b>	<b>4.845</b>	<b>4.027</b>	<b>977</b>
<b>Resultatgrad</b>	<b>7.0 %</b>	<b>8.0 %</b>	<b>3.7 %</b>
<b>Resultatgrad bransje</b>	<b>62.4 %</b>	<b>11,089.9 %</b>	<b>0.0 %</b>

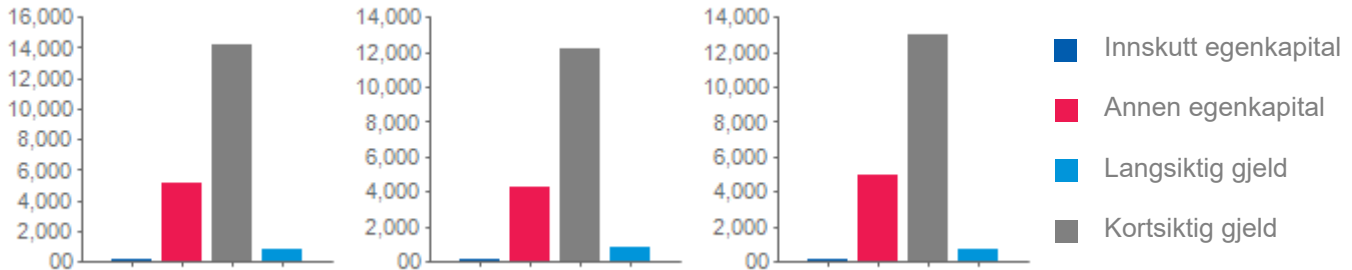
# Gjeld/Egenkapital

Tall i hele 1000

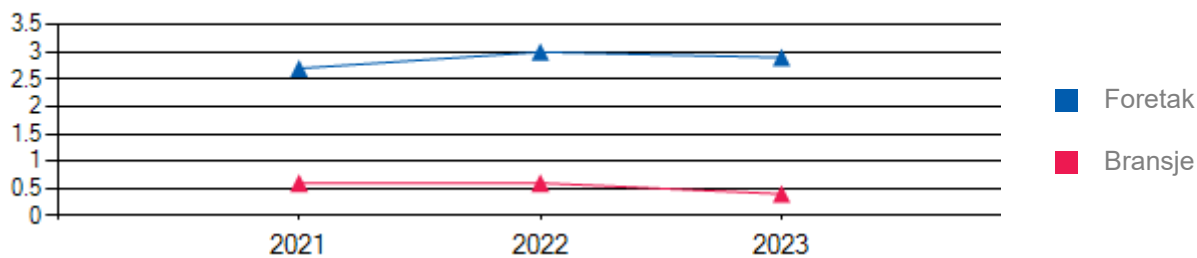
Gjeld/Egenkapital 2023

Gjeld/Egenkapital 2022

Gjeld/Egenkapital 2021



Gjeldsgrad Foretak vs Bransje

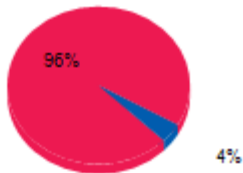


Gjeld/Egenkapital	2023	2022	2021
Kortsiktig gjeld	14.174	12.181	12.943
Langsiktig gjeld	764	849	658
<b>Sum gjeld</b>	<b>14.938</b>	<b>13.030</b>	<b>13.601</b>
Innskutt egenkapital	100	100	100
Annen egenkapital	5.129	4.285	4.958
<b>Sum egenkapital</b>	<b>5.229</b>	<b>4.385</b>	<b>5.058</b>
<b>Gjeld og egenkapital</b>	<b>20.167</b>	<b>17.415</b>	<b>18.659</b>
<b>Gjeldsgrad</b>	<b>2.9</b>	<b>3.0</b>	<b>2.7</b>
<b>Gjeldsgrad bransje</b>	<b>0.4</b>	<b>0.6</b>	<b>0.6</b>

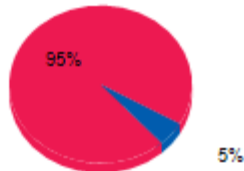
# Eiendeler

Tall i hele 1000

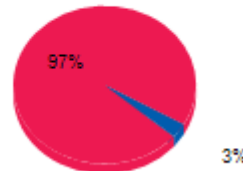
Eiendeler 2023



Eiendeler 2022



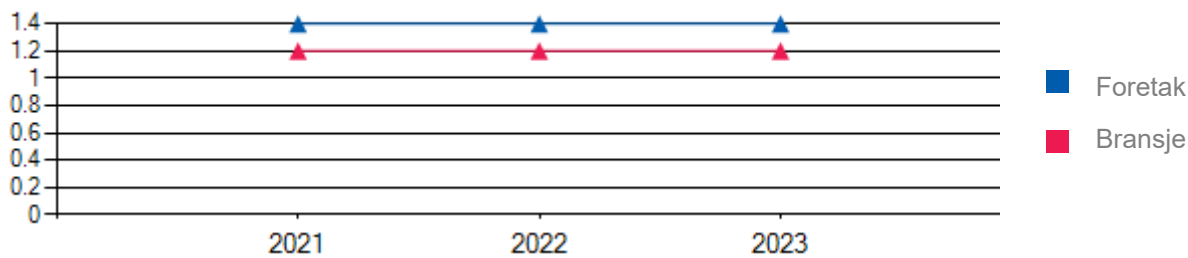
Eiendeler 2021



■ Anleggsmidler (AM)

■ Omløpsmidler (OM)

Likviditetsgrad Foretak vs Bransje



Eiendeler	2023	2022	2021
Sum immatrielle eiendeler	0	0	0
Sum varige driftsmidler	746	890	565
Sum finansielle anleggsmidler	0	0	0
Andre anleggsmidler	0	0	0
<b>Anleggsmidler (AM)</b>	<b>746</b>	<b>890</b>	<b>565</b>
Varebeholdning	0	1	0
Sum fordringer	2.778	2.243	4.045
Sum investeringer	0	0	0
Kasse/Bank	16.644	14.280	14.048
Andre omløpsmidler	0	0	0
<b>Omløpsmidler (OM)</b>	<b>19.422</b>	<b>16.524</b>	<b>18.094</b>
<b>Sum eiendeler</b>	<b>20.168</b>	<b>17.414</b>	<b>18.659</b>
<b>Likviditetsgrad</b>	<b>1.4</b>	<b>1.4</b>	<b>1.4</b>
<b>Likviditetsgrad bransje</b>	<b>1.2</b>	<b>1.2</b>	<b>1.2</b>

# Resultatregnskap

Årsavslutning	31.12.23	31.12.22	31.12.21
Sum driftsinntekter	81.042.000	62.233.000	33.612.000
Sum driftskostnader	-75.387.000	-57.261.000	-32.371.000
<b>Driftsresultat</b>	<b>5.655.000</b>	<b>4.972.000</b>	<b>1.241.000</b>
Sum finansinntekter	608.000	192.000	72.000
Sum finanskostnader	-49.000	-30.000	-27.000
<b>Netto finansielle poster</b>	<b>1.216.000</b>	<b>384.000</b>	<b>144.000</b>
<b>Ordinært resultat før skatt</b>	<b>6.214.000</b>	<b>5.134.000</b>	<b>1.286.000</b>
<b>Årets skattekostnad</b>	<b>-1.369.000</b>	<b>-1.107.000</b>	<b>-309.000</b>
<b>Ordinært resultat</b>	<b>4.845.000</b>	<b>4.027.000</b>	<b>977.000</b>
Sum ekstraordinære kostnader	0	0	0
<b>Årsresultat</b>	<b>4.845.000</b>	<b>4.027.000</b>	<b>977.000</b>
Sum overføringer	-4.845.000	-4.027.000	-977.000

# Resultatregnskap detaljert

Årsavslutning	31.12.23	31.12.22	31.12.21
Salgsinntekter	81.040.000	61.954.000	31.371.000
Andre driftsinntekter	2.000	280.000	2.241.000
<b>Sum driftsinntekter</b>	<b>81.042.000</b>	<b>62.233.000</b>	<b>33.612.000</b>
Varekostnad	-63.939.000	-48.067.000	-24.645.000
Beholdningsendring egentilvirkede varer	0	0	0
Lønnskostnad	-8.414.000	-6.660.000	-4.808.000
Avskrivning	-215.000	-226.000	-209.000
Nedskrivning	0	0	0
Tap på fordringer	0	0	0
Annen driftskostnad	-2.819.000	-2.308.000	-2.709.000
<b>Sum driftskostnad</b>	<b>-75.387.000</b>	<b>-57.261.000</b>	<b>-32.371.000</b>
<b>Driftsresultat</b>	<b>5.655.000</b>	<b>4.972.000</b>	<b>1.241.000</b>
Inntekt investering i datterselskap	0	0	0
Inntekt investering foretak i konsern	0	0	0
Inntekt investering annet foretak	0	0	0
Renteinntekt foretak i konsern	0	0	0
Annen renteinntekt	608.000	191.000	72.000
Annen finansinntekt	0	1.000	0
<b>Sum finansinntekter</b>	<b>608.000</b>	<b>192.000</b>	<b>72.000</b>
Verdiendring finansielle omløpsmidler	0	0	0
Nedskrivning finansielle omløpsidler	0	0	0
Nedskrivning finansielle anleggsmidler	0	0	0
Rentekostnad foretak samme konsern	0	0	0
Annen rentekostnad	-47.000	-25.000	-26.000
Annen finanskostnad	-2.000	-5.000	-1.000
Agio/Disagio	0	0	0
<b>Sum finanskostnader</b>	<b>-49.000</b>	<b>-30.000</b>	<b>-27.000</b>
<b>Netto finansielle poster</b>	<b>559.000</b>	<b>162.000</b>	<b>45.000</b>
<b>Ordinært resultat før skatt</b>	<b>6.214.000</b>	<b>5.134.000</b>	<b>1.286.000</b>



# Resultatregnskap detaljert

forts. fra forrige side

<b>Årsavslutning</b>	<b>31.12.23</b>	<b>31.12.22</b>	<b>31.12.21</b>
Årets skattekostnad	-1.369.000	-1.107.000	-309.000
<b>Ordinært resultat</b>	<b>4.845.000</b>	<b>4.027.000</b>	<b>977.000</b>
Ekstraordinær inntekt	0	0	0
Ekstraordinær kostnad	0	0	0
Skattekostnader ekstraordinært resultat	0	0	0
Sum ekstraordinære poster	0	0	0
<b>Årsresultat</b>	<b>4.845.000</b>	<b>4.027.000</b>	<b>977.000</b>
Konsernbidrag	0	0	0
Utbytte	-4.000.000	-4.700.000	0
Fond for vurderingsforskjell	0	0	0
Annen egenkapital	-845.000	673.000	-977.000
<b>Sum overføringer</b>	<b>-4.845.000</b>	<b>-4.027.000</b>	<b>-977.000</b>

# Balanse

Årsavslutning	31.12.23	31.12.22	31.12.21
Sum anleggsmidler	746.000	890.000	565.000
Sum omløpsmidler	19.422.000	16.524.000	18.094.000
<b>Sum eiendeler</b>	<b>20.168.000</b>	<b>17.414.000</b>	<b>18.659.000</b>
Sum innskutt egenkapital	100.000	100.000	100.000
Sum opptjent egenkapital	5.129.000	4.285.000	4.958.000
<b>Sum egenkapital</b>	<b>5.229.000</b>	<b>4.385.000</b>	<b>5.058.000</b>
Sum langsiktig gjeld	764.000	849.000	658.000
Sum kortsiktig gjeld	14.174.000	12.181.000	12.943.000
<b>Sum egenkapital og gjeld</b>	<b>20.167.000</b>	<b>17.415.000</b>	<b>18.659.000</b>

# Balanse detaljert

Årsavslutning	31.12.23	31.12.22	31.12.21
Forskning, utvikling og goodwill	0	0	0
Utsatt skattefordel	0	0	0
<b>Sum immatrielle eiendeler</b>	<b>0</b>	<b>0</b>	<b>0</b>
Fast eiendom, tomter og bygninger	0	0	0
Maskiner og anlegg	0	0	0
Skip, rigger, fly og lignende	0	0	0
Driftsløsøre, inventar, verktøy og lignende	746.000	890.000	565.000
<b>Sum varige driftsmidler</b>	<b>746.000</b>	<b>890.000</b>	<b>565.000</b>
Investering i datterselskap	0	0	0
Investering annet foretak i konsern	0	0	0
Lån til foretak i konsern	0	0	0
Investering i tilknyttet selskap	0	0	0
Lån til tilknyttet selskap	0	0	0
Investering i aksjer og andeler	0	0	0
Obligasjoner og andre fordringer	0	0	0
Pensjonsmidler	0	0	0
Ansvarlig lånekapital	0	0	0
<b>Sum finansielle anleggsmidler</b>	<b>0</b>	<b>0</b>	<b>0</b>
Andre anleggsmidler	0	0	0
<b>Total sum anleggsmidler</b>	<b>746.000</b>	<b>890.000</b>	<b>565.000</b>
<b>Varebeholdning</b>	<b>0</b>	<b>1.000</b>	<b>0</b>
Kundefordringer	2.409.000	2.020.000	3.979.000
Andre fordringer	369.000	223.000	66.000
Konsernfordringer	0	0	0
Krav på innbetaling av selskapskapital	0	0	0
<b>Sum fordringer</b>	<b>2.778.000</b>	<b>2.243.000</b>	<b>4.045.000</b>

# Balanse detaljert

forts. fra forrige side

<b>Årsavslutning</b>	<b>31.12.23</b>	<b>31.12.22</b>	<b>31.12.21</b>
Aksjer/andel foretak samme konsern	0	0	0
Markedsbasert aksjer	0	0	0
Markedsbasert obligasjoner	0	0	0
Markedsbaserte finansielle instrumenter	0	0	0
Andre finansielle instrumenter	0	0	0
<b>Sum investeringer</b>	<b>0</b>	<b>0</b>	<b>0</b>
Kasse/bank	16.644.000	14.280.000	14.048.000
Andre omløpsmidler	0	0	0
<b>Total sum omløpsmidler</b>	<b>19.422.000</b>	<b>16.524.000</b>	<b>18.094.000</b>
<b>Sum eiendeler</b>	<b>20.168.000</b>	<b>17.414.000</b>	<b>18.659.000</b>
Selskapskapital/Aksjekapital	100.000	100.000	100.000
Egne aksjer	0	0	0
Overkursfond	0	0	0
<b>Sum innskutt egenkapital</b>	<b>100.000</b>	<b>100.000</b>	<b>100.000</b>
Fond for vurderingsforskjeller	0	0	0
Annen egenkapital	5.129.000	4.285.000	4.958.000
<b>Sum opptjent egenkapital</b>	<b>5.129.000</b>	<b>4.285.000</b>	<b>4.958.000</b>
<b>Sum egenkapital</b>	<b>5.229.000</b>	<b>4.385.000</b>	<b>5.058.000</b>
<b>Minoritetsinteresse</b>	<b>0</b>	<b>0</b>	<b>0</b>
Pensjonsforpliktelser	0	0	0
Utsatt skatt	33.000	39.000	0
Andre avsetninger for forpliktelser	0	0	0
<b>Sum avsetning forpliktelser</b>	<b>33.000</b>	<b>39.000</b>	<b>0</b>

# Balanse detaljert

forts. fra forrige side

Årsavslutning	31.12.23	31.12.22	31.12.21
Konvertible lån	0	0	0
Obligasjonslån	0	0	0
Gjeld til kredittinstitusjoner	731.000	810.000	658.000
Ansvarlig lånekapital	0	0	0
Konserngjeld	0	0	0
Øvrig langsiktig gjeld	0	0	0
<b>Sum annen langsiktig gjeld</b>	<b>731.000</b>	<b>810.000</b>	<b>658.000</b>
<b>Sum langsiktig gjeld</b>	<b>764.000</b>	<b>849.000</b>	<b>658.000</b>
Konvertible lån	0	0	0
Sertifikat lån	0	0	0
Gjeld til kredittinstitusjoner	0	0	0
Leverandørgjeld	2.934.000	3.119.000	6.865.000
Betalbar skatt	1.374.000	1.069.000	336.000
Skyldig offentlig avgifter	967.000	1.821.000	1.882.000
Utbytte	4.000.000	3.500.000	0
Konserngjeld	0	0	0
Øvrig kortsiktig gjeld	4.899.000	2.672.000	3.860.000
<b>Sum kortsiktig gjeld</b>	<b>14.174.000</b>	<b>12.181.000</b>	<b>12.943.000</b>
<b>Sum egenkapital og gjeld</b>	<b>20.167.000</b>	<b>17.415.000</b>	<b>18.659.000</b>

# Bransjetall

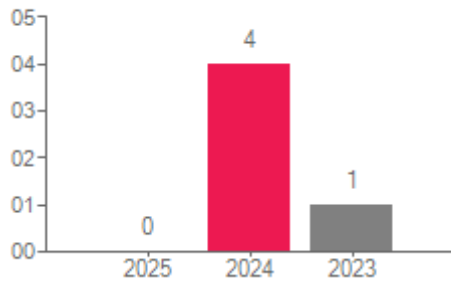
Hovedbransje:

8230000 Kongress-, messe- og utstillingsvirksomhet

Antall bedrifter i hovedbransje

465

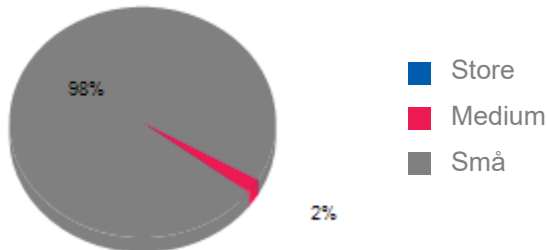
## Antall konkurser



## Konkursstatistikk

År	Ant. konkurser	Konkursrate
2025*		
2024	4	0.8602
2023	1	0.2151

## Størrelsesforhold i bransjen



## Antall bedrifter\*

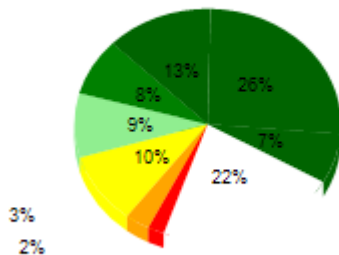
Store	2
Medium	9
Små	454

Store = over 50 millioner i omsetning

Medium = mellom 10 og 50 millioner i omsetning

Små = mindre enn 10 millioner i omsetning

## Risikoprofil på bransje



## Risikoklasser - Begrenset ansvar

- Policy
- Kreditt frarådes: Svært høy risiko
- Ikke kredittverdilig: Høy risiko
- Kreditt mot sikkerhet anbefales: Over gjennomsnittlig risiko
- Lave kredittbeløp anbefales: Under gjennomsnittlig risiko
- Kredittverdilig: Under gjennomsnittlig risiko
- God kredittverdighet: Under gjennomsnittlig risiko
- Beste kredittverdighet: Lav risiko
- Absolutt beste kredittverdighet: Svært lav risiko